

Soul



Movement that inspires



Actitud extra

La **nueva Kia Soul** lo dice todo. Porque más que un vehículo, es una declaración de personalidad que habla por ti. Desde emocionantes detalles exteriores hasta las más avanzadas características de seguridad ADAS, **Soul** combina diseño con tecnología para que disfrutes tu propio estilo como nunca.





Inconfundible a simple vista

Una moderna parrilla forma parte de la apariencia de la **nueva Kia Soul**, complementada por estilizadas luces diurnas, faros de niebla LED totalmente rediseñados y amplios faros traseros LED que la vuelven inconfundible desde cualquier ángulo.

La **nueva Kia Soul** además cuenta con una emocionante versión **GT Line** que incorpora un motor 2.0 L más poderoso y un diseño deportivo destacado por rines de 18" y un escape con salida dual. El interior no se queda atrás, con mood lamps que dan vida y color a tu música.



Faros full LED con luces diurnas*



Escape con salida dual*

En conjunto con el parachoques trasero, genera una perspectiva estable de la **nueva Kia Soul**.



Faros traseros LED con faros de niebla*

Su diseño vertical se integra con las líneas de la cajuela, presentando un aspecto futurista más visible.



Rines de aluminio de 18"

Estilo en cada detalle

La nueva Kia Soul se trata de estilo, tanto por fuera como por dentro. El interior te envuelve en una atmósfera innovadora donde la tecnología está presente donde mires. El clúster de instrumentos digital con pantalla LCD de 4.2" te brinda de forma cómoda y segura la información más relevante sobre tu viaje, mientras la pantalla táctil de 10.25" con conectividad Android Auto™ y Apple CarPlay™ simplifica tu vida para que amenices tus viajes a tu manera.

A través de **MyKia+**, conocerás lo más relevante sobre tu nueva Kia Soul desde que se enciende hasta que se apaga el motor, con lecturas precisas gracias a un dispositivo de telemática que se instala en el vehículo y manda datos en tiempo real a tu smartphone. Con **MyKia+** tendrás siempre al alcance información relevante sobre tu auto, como notificaciones sobre alguna falla o si el auto necesita revisión.



Luces ambientales en las puertas laterales con 6 modos de música y 8 tonalidades*



Clúster de instrumentos digital con pantalla LCD de 4.2"



Palanca de velocidades con forro de piel*



Cajuela con piso de dos niveles




Cargador inalámbrico*

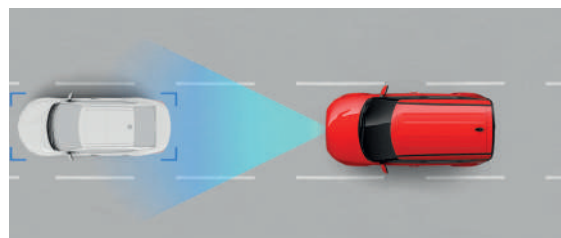
*Solo para versión GT Line.

Más segura que nunca

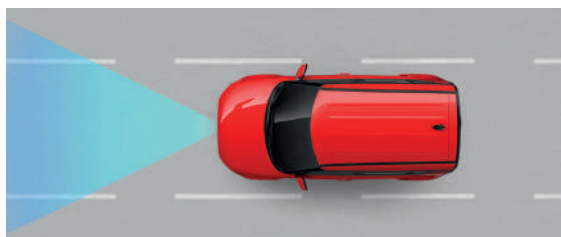
La nueva Kia Soul no solo te hace ver bien. También incorpora numerosas características de seguridad ADAS que te protegen de forma inteligente.



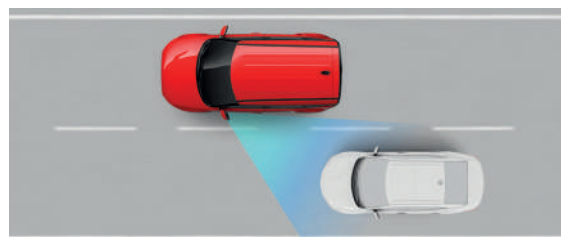
Sistema de evasión de colisión frontal (FCA)



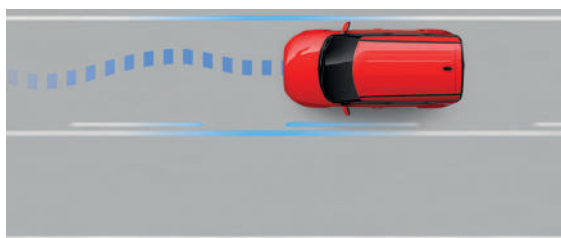
Sistema de asistencia de seguimiento en carril (LFA)



Sistema de mantenimiento de carril asistido (LKA)



Sistema de evasión de colisión en punto ciego (BCA)



Control electrónico de estabilidad (ESC)



Asistencia para evitar colisiones de tráfico cruzado (RCCA)



Sensores de estacionamiento traseros (PDW)



6 bolsas de aire: 2 bolsas frontales, 2 frontales laterales y 2 tipo cortina.

Además, todas las versiones de la nueva Kia Soul cuentan con 6 bolsas de aire, cámara de reversa con guías dinámicas (RVM), frenos ABS, control electrónico de estabilidad (ESC), sistema de asistencia de arranque en pendientes (HAC) y sistema de monitoreo de presión de llantas (TPMS).

ADAS es un sistema de seguridad inteligente especializado en tecnologías de asistencia, reduciendo al máximo los riesgos de situaciones de riesgo cotidianas.



	LX	LX	GT LINE	
	TM	TA	IVT	
Esp. técnicas	Motor	1.6 L	2.0 L	
	Tipo	4 cilindros		
	Potencia (hp@rpm)	121@6,300	147@6,200	
	Torque (lb@rpm)	112@4,850	132@4,500	
	Transmisión	Manual 6 velocidades	Automática 6 velocidades	IVT
	Tanque de combustible (L)	54		
	Rendimiento de combustible combinado (km/L)*	17.06	16.1	17.46
	Suspensión delantera/trasera	McPherson/Eje de torsión (CTBA)		
	Rines	Rin de aluminio de 16"	Rin de aluminio de 18"	
	Llanta de refacción temporal	Temporal de acero		
Exterior	Alerón trasero con luz de freno integrada de bulbo	•	•	•
	Alerón trasero con luz de freno integrada LED			•
	Encendido automático de luces delanteras	•	•	•
	Espejos laterales abatibles eléctricamente con calefacción			•
	Espejos laterales eléctricos con calefacción	•	•	
	Faros traseros de bulbo	•	•	
	Faros traseros LED			•
	Faros de niebla delanteros LED			•
	Faros de niebla traseros LED	•	•	•
	Faros delanteros de bulbo multi-reflector	•	•	
	Faros delanteros LED multi-reflector			•
	Luces direccionales en espejos laterales	•	•	•
Luces diurnas LED (DRL)			•	
Manijas exteriores en color de la carrocería	•	•	•	
Interior	2 entradas USB tipo C en consola trasera			•
	Aire acondicionado manual con ducto trasero	•	•	•
	Asiento trasero abatible 60/40	•	•	•
	Asiento de conductor con ajuste de altura manual	•	•	•
	Descansabrazos con portavasos en 2a. fila	•	•	•
	Espejo retrovisor electrocrómico			•
	Llave inteligente con botón de encendido			•
	Luces ambientales con 8 tonalidades y 6 modos de música			•
	Manijas de puertas en cromo			•
	Vestiduras de asientos en piel artificial y tela			•
	Vestiduras de asientos en tela	•	•	
	Vidrio eléctrico del conductor con función de un solo toque de apertura	•	•	
Vidrios eléctricos delanteros con función de un solo toque de apertura y función de seguridad			•	
Volante con ajuste de altura y profundidad	•	•	•	
Volante y palanca de velocidades en piel			•	
Seguridad	6 bolsas de aire (frontales, laterales y tipo cortina)	•	•	•
	Asistencia de límite de velocidad (MSLA)		•	•
	Asistencia para evitar colisiones de tráfico cruzado (RCCA)			•
	Cámara de reversa con guías dinámicas (RVM)	•	•	•
	Control crucero		•	•
	Control electrónico de estabilidad (ESC)	•	•	•
	Frenos de disco en las 4 ruedas	•	•	•
	Luces altas automáticas			•
	Sensores de estacionamiento traseros (PDW)			•
	Sistema de asistencia de arranque en pendientes (HAC)	•	•	•
	Sistema de asistencia de seguimiento en carril (LFA)			•
	Sistema de mantenimiento de carril asistido (LKA)			•
	Sistema de evasión de colisión frontal (FCA)			•
	Sistema de evasión de colisión punto ciego (BCA)			•
	Sistema de frenos antibloqueo (ABS)	•	•	•
Sistema de monitoreo de presión de llantas (TPMS)	•	•	•	
Tecnología	Cargador inalámbrico			•
	Clúster de instrumentos digital con pantalla LCD de 4.2"	•	•	•
	Conectividad con Android Auto™ ⁽¹⁾ y Apple CarPlay™ ⁽²⁾	•	•	•
	Controles de audio y bluetooth con reconocimiento de voz al volante	•	•	•
	Modos de manejo: Normal/Eco/Sport		•	•
	Pantalla táctil multimedia de 10.25"			•
	Pantalla táctil multimedia de 8"	•	•	
	Sensor de lluvia			•
Sistema de audio con 6 bocinas	•	•	•	
Dimensiones	Largo total (mm)	4,195		
	Ancho total (mm)	1,800		
	Alto total (mm)	1,600		
	Distancia entre ejes (mm)	2,600		
	Entrevía delantera (mm)	1,573	1,557	
	Entrevía trasera (mm)	1,584	1,568	
	Capacidad de cajuela (SAE, ℓ)	686		

Colores exterior LX TM/TA



Snow White Pearl



Steel Gray



Gravity Gray



Fusion Black



Inferno Red



Neptune Blue

Colores bitono**



Clear White - Fusion Black



Clear White - Inferno Red



Inferno Red - Fusion Black



Neptune Blue - Fusion Black

**Solo GT Line.

Interior**



Piel artificial y tela

Color interior



Color interior



Color interior

Rines

LX TM/TA




Rin de aluminio 16"

GT LINE



Rin de aluminio 18"

Dimensiones (mm)



⁽¹⁾Android Auto™ es una marca registrada de Google Inc. ⁽²⁾Apple CarPlay™ es una marca registrada de Apple Inc. registrada en EUA y otros países. *Valores de rendimiento obtenidos en condiciones controladas de laboratorio, pueden no ser reproducidas ni obtenerse en condiciones y hábitos de manejo convencionales, debido a variantes en clima, condiciones topográficas y otros factores. Toda la información contenida en esta ficha puede cambiar sin previo aviso.



Escanea y disfruta más contenido en MyKia+

Toda la información contenida en este catálogo está basada en datos disponibles al momento de la publicación. Las descripciones son correctas, la Corporación Kia se esfuerza por mantener la precisión, sin embargo, la exactitud no puede garantizarse. De vez en cuando, la Corporación Kia necesita actualizar o modificar las características e información del vehículo ya mostradas en este catálogo. Todas las fotos y las pantallas son simuladas. La Corporación Kia por medio de la publicación y distribución de este material no crea garantía, expresa o implícita, a cualquiera de los productos de Kia. Contacta a tu Distribuidor Autorizado Kia más cercano para obtener la información más actualizada. Garantía Tren Motriz: 7 años o 150,000 km.* Garantía Básica, defensa a defensa: 5 años o 100,000 km* (lo que ocurra primero). Consulta términos y condiciones. El vehículo nuevo cumple con todas las especificaciones legales y comerciales para poder realizar la venta de vehículos nuevos y cuentan con la normatividad aplicable (5.12 y 5.13 de la NOM). Algunos equipamientos mostrados pudieran no estar disponibles en algunas regiones. Consulta equipamientos con tu Distribuidor Autorizado Kia. "Marca Registrada"/ "M.R."/ "©". Todos los derechos reservados. El texto, las imágenes y gráficas del catálogo están protegidos por los derechos de autor y derechos de propiedad industrial. El contenido no puede ser copiado, difundido, alterado ni ponerse a disposición de terceros con fines comerciales. Salvo especificación en contrario, todas las marcas, nombres y avisos comerciales presentes en este catálogo están protegidos bajo la ley de propiedad industrial. En particular, esto aplica a las marcas, nombres y avisos comerciales, logotipos y emblemas de Kia. Las marcas, nombres y avisos comerciales y los elementos del diseño que se usan en este catálogo son propiedad industrial de Kia Corporation.

2022 Kia Corporation. Queda prohibida la reproducción del contenido de este material sin permiso de la Corporación Kia.

SK3 PE 1023-01

